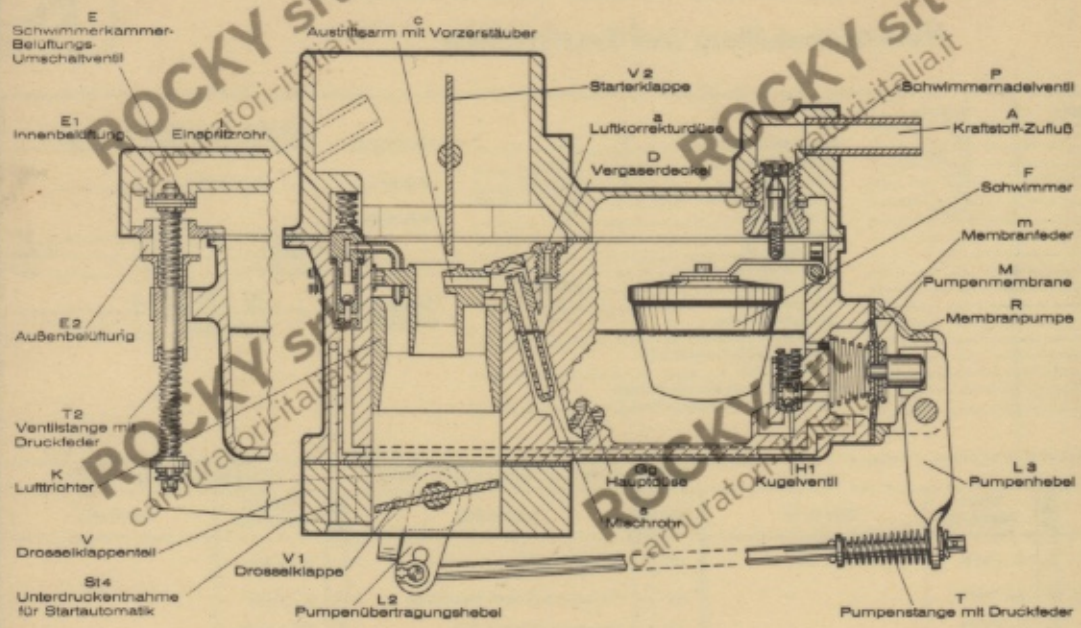
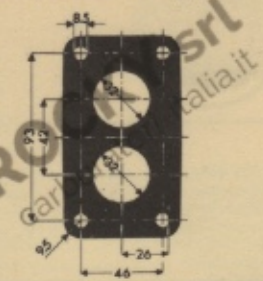


Normaleinstellung und Ersatzteilliste

I. Stufe		II. Stufe				FAHRZEUG	
Lufttrichter	X 24		28	Schwimmernadelventil	P 2,0	OPEL KADETT 1,9l	
Hauptdüse	g X 120		X 152,5	Dichtung für SNV	2,0		
Luftkorrekturdüse	a 120		80	Schwimmer	F 7,5 gr.	Baujahr 1968	
Leerlaufdüse	g 50		60	Einspritzmenge cm ³ /Hub	0,95 ± 0,15	Motordaten	
Leerlaufdüse	u 1,2/1,0		-/1,0	Einspritzrohr	55	Leistung 90 PS	
Pumpendüse				Kugelventil		Drehzahl 5100 U/min	
Mischrohr				Einsatzpunkt		Hubraum 1897 cm ³	
Anreicherung				Abschaltpunkt		Vergaser 32 DIDTA-4	
Drosselklappenspalt				Splintstellung	innen	Bestell-Nr. E 16030 Automatik	
Starterklappenspalt				Pumpe			
Starterluftdüse				Schließpunkt des Kraftstoffrücklaufventils			
Starterkraftstoffdüse				Pumpenverbindungsstange eingehangen			
Reduzierdüse für Unterdruck				Einspannlänge der Druckfeder für Starterverbindungsstange			
Anreicherungsventil							
Belüftungsventil							
Hub des Schließdämpfers							

Änderungszustand (Index) Typenschild-Nr. s. Fabrik-Nr. Farbe Ab Fertigungsdatum 8 291

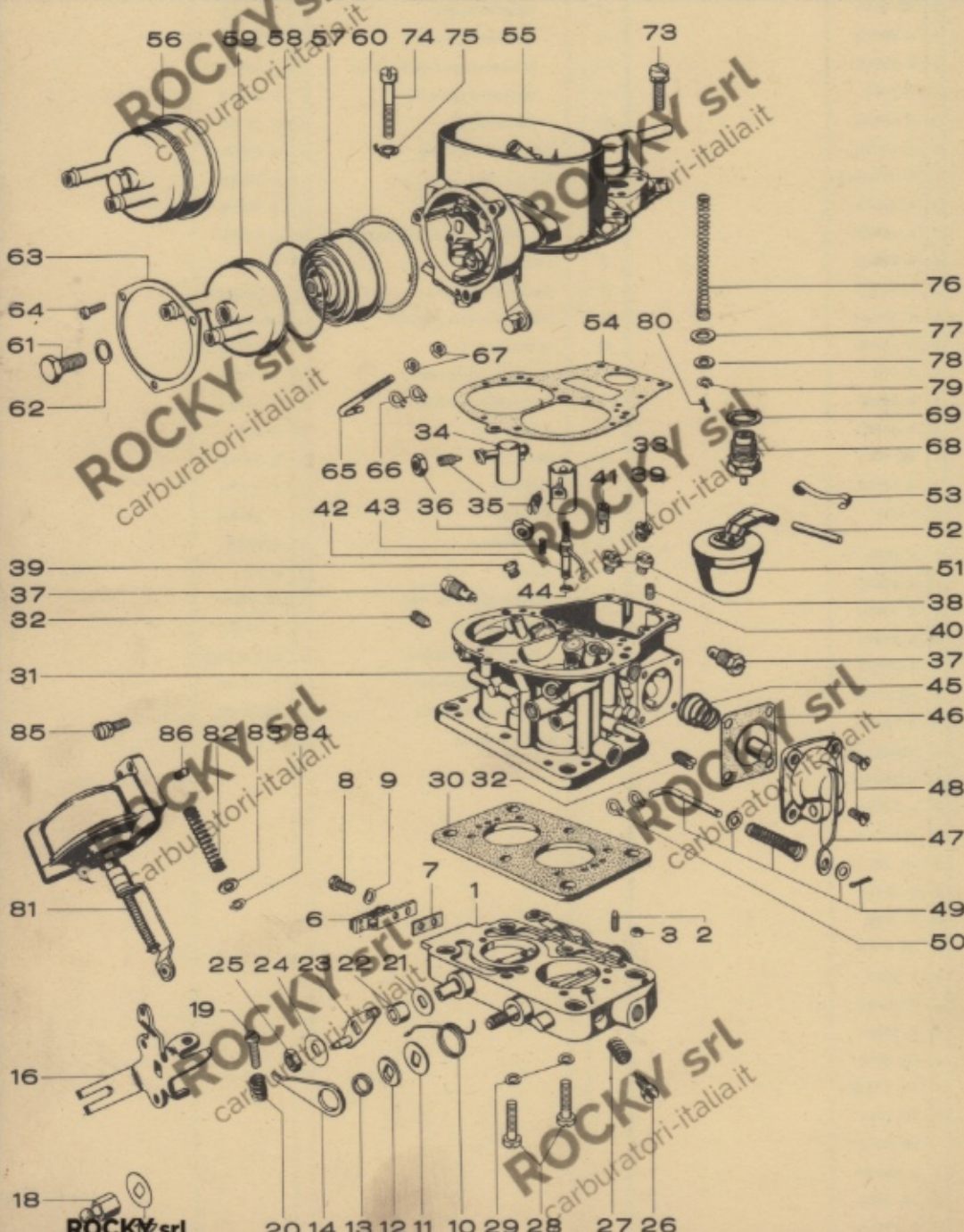
Bild	Index	Benennung	Stück	Solex-Bestell-Nr.	Fabrik-Nr.	Bild	Index	Benennung	Stück	Solex-Bestell-Nr.	Fabrik-Nr.
-		Vergaser 32 DIDTA-4	1	E 16030	3 441 010 A	53		Blattfeder	1	K 18667	
1		Drosselklappenteil kpl.mont.	1	ZK 8444		54		Vergaserdeckeldichtung	1	K 19652	
2		Gewindestift	1	K 20096		55		Vergaserdeckel kpl.	1	ZK 10286	
3		Sechskantmutter	1	K 20095		56		Starterdeckel kpl.	1	ZK 6872	
6		Leerlaufventil	1	ZK 6940		57		Starterdeckel	1	ZK 6873	
7		Dichtung	1	K 20536		58		Rundschnurring	1	X 20118	
8		Zylinderschraube	1	K 19547		59		Wasseranschlußstutzen	1	K 18304	
9		Federring	1	K 3473		61		Sechskantschraube	1	K 18490	
10		Biegefeder	1	K 20515		62		Dichtring	1	K 11176	
11		Unterlegscheibe	1	K 19096		63		Isolierdichtring	1	K 17930	
12		Unterlegscheibe	1	K 101/1,5		64		Haltering	1	K 17464	
13		Distanzbuchse	1	K 17914		65		Zylinderschraube	3	K 16016	
14		Hebel	1	K 20415		65		Starterverbindungsstange	1	K 20134	
16		Drosselhebel	1	K 20420		66		Spanning	2	K 18235	
17		Sicherungsscheibe	2	K 10635		67		Sechskantmutter	2	K 10917/1	
18		Kugelmutter	1	K 19945		68		Schwimmernadelventil	1	ZK 89/2	
19		LeerlaufEinstellschraube	1	K 18664		69		Dichtring	1	K 15852,0	
20		Druckfeder	1	K 169		73		Zylinderschraube	4	ZK 6170	
21		Unterlegscheibe	1	K 10987		74		Zylinderschraube	1	K 18801	
22		Distanzbuchse	1	K 20606		75		Federring	1	K 105	
23		Mittelscheibe	1	ZK 8001		76		Druckfeder	1	K 20591	
24		Sicherungsscheibe	1	K 10635		77		Scheibe	1	19659	
25		Sechskantmutter	1	K 724		78		Scheibe	1	K 20566	
26		Leerlaufgemischregulierschraube	1	K 2396		79		Spanning	1	K 18235	
27		Druckfeder	1	K 15862		80		Splint	1	K 17	
28		Zylinderschraube	2	K 15998		81		Unterdruckdose kpl.	1	ZK 8064	
29		Federring	2	K 10825		82		Druckfeder	1	K 20513	
30		Isolierdichtung	1	K 20360		83		Unterlegscheibe	1	K1318/0,5	
31		Schwimmergehäuse	1	ZK 9072		84		Speicherungsring	1	K 15812	
32		Lufttrichterbeschaube	2	K 10036		85		Zylinderschraube	2	ZK 6179	
33		Vorzerstäuber I. Stufe	1	K19075/2,8		86		Reduzierdüse	1	K 19099	
34		Vorzerstäuber II. Stufe	1	K19075/3,2							
35		Halteschraube	2	K 19034							
36		Sechskantmutter	2	K 19781							
37		Leerlaufdüse	2	ZK 3016							
38		Hauptdüse	2	K 18333							
39		Luftkorrekturdüse	2	K 2944							
42		Pumpenspritzrohr	1	ZK 6084							
43		Druckfeder	1	K 2927							
44		Dichtring	1	K 19052							
45		Membranfeder	1	K 19094							
46		Membrane	1	ZK 5967							
47		Pumpendeckel	1	ZK 5753/1							
48		Zylinderschraube	4	ZK 9497							
49		Pumpenverbindungsstange	1	ZK 6181							
50		Spanning	2	K 18235							
51		Schwimmer	1	ZK 6907							
		Schwimmerachse	1	K 15589							



E Schwimmerkammer-Belüftungs-Umkehrventil
 E1 Innenbelüftung
 E2 Außenbelüftung
 T2 Ventilstange mit Druckfeder
 K Lufttrichter
 V Drosselklappenteil
 St4 Unterdruckentnahme für Startautomatik

Austrittsarm mit Vorzerstäuber
 Starterklappe
 V2 Luftkorrekturdüse
 Vergaserdeckel
 P Schwimmernadelventil
 Kraftstoff-Zufluß
 F Schwimmer
 m Membranfeder
 M Pumpenmembrane
 R Membranpumpe
 L3 Kugelventil
 Hauptdüse
 Venturrohr
 L2 Pumpenübertragungshebel
 T Pumpenstange mit Druckfeder

- SOLEX-Pallstrom-Stufenvergaser 32/32 DIDTA-4
- A Fuel inlet / Arrivée de carburant
 - B Enrichment / Enrichisseur
 - B1 Enrichment jet / Gicleur enrichisseur
 - C Discharge arm with diffuser / Double diffuseur à bec
 - E Float chamber vent switch valve / Clapet d'aération de cuve
 - E1 Internal vent / Aération intérieure
 - E2 External vent / Aération extérieure
 - F Float / Plotteur
 - Gg Main jet / Gicleur d'alimentation
 - H1 Non return ball valve / Clapet à bille
 - i Injector tube / Tube injecteur
 - K Choke tube / Buse d'air
 - L3 Pump lever / Levier de pompe
 - M Pump diaphragm / Membrane de pompe
 - m Diaphragm spring / Ressort de membrane
 - P Float needle valve / Pointeau
 - R Diaphragm pump / Pompe à membrane
 - r Emulsion tube / Tube d'émulsion
 - St4 Depression take off for automatic choke / Prise de dépression pour volet de départ automatique
 - T Control rod with spring / Tringle de pompe avec ressort
 - T2 Valve shaft with spring / Axe de clapet à ressort
 - V Throttle body / Corps
 - V1 Throttle butterfly / Papillon des gaz
 - V2 Choke valve / Volet de départ



- 56
- 59
- 58
- 57
- 60
- 74
- 75
- 55
- 73
- 63
- 64
- 61
- 62
- 54
- 80
- 67
- 76
- 77
- 78
- 79
- 69
- 68
- 65
- 66
- 42
- 43
- 36
- 35
- 34
- 38
- 39
- 37
- 32
- 31
- 85
- 86
- 82
- 83
- 84
- 76
- 77
- 78
- 79
- 69
- 68
- 53
- 52
- 51
- 38
- 40
- 37
- 45
- 46
- 48
- 47
- 49
- 50
- 8
- 9
- 30
- 32
- 7
- 1
- 6
- 25
- 24
- 23
- 22
- 21
- 19
- 16
- 18
- 20
- 14
- 13
- 12
- 11
- 10
- 29
- 28
- 27
- 26